



TABELA DE REVESTIMENTOS

impressão
23/10/2023



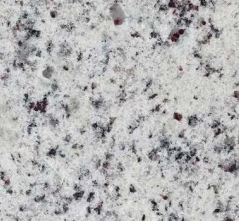










TIPO	ESPECIFICAÇÃO	AMBIENTES	IMAGEM	QUANTIDADE
ATENÇÃO: Os quantitativos apresentados nesse item são referentes às medidas exatas, e não contemplam perdas.				
Pisos e rodapés	Piso em Granito Branco Dallas/Arabesco polido 50cm x 50cm (tamanho comercial) Nas áreas indicadas com *, haverá rodapé polido h=10cm do mesmo granito cortado em peças de 50cm para coincidir a junta	Sanitários Copa Depósito de Material de Limpeza (DML) Sala técnica* Sala de TI* Depósito de bens* Depósito judicial* Sala de custódia*		177,72m²
	Rodapés de granito Dallas/Arabesco polido medindo 10cm x 50cm	Sala técnica* Depósito judicial* Sala de custódia*		64,30m
	Piso em Granito Branco Dallas/Arabesco polido 60cm x 60cm (tamanho comercial) com rodapé polido h=10cm do mesmo granito cortado em peças de 60cm para coincidir a junta	Perícia 01 Perícia 02 Atendimento JEF Administrativo Sala Multiuso Esperas, recepção e circulação Sala OAB Sala dos Advogados Lactário Secretaria Sala de testemunhas Sala de audiências Diretoria Assessoria Gabinetes de Juiz		678,23m²
	Rodapés de granito Dallas/Arabesco polido medindo 10cm x 60cm	Todos os ambientes com piso 60cm x 60cm		470,87m
Soleiras e Peitoris	Soleiras em Granito Branco Dallas/Arabesco com medidas dos vãos - 80cm x 20cm	Todas as aberturas de porta de 80cm que precisam de soleira		2un
	Soleiras em Granito Branco Dallas/Arabesco com medidas dos vãos - 90cm x 20cm	Todas as aberturas de porta de 90cm que precisam de soleira		39un
	Soleiras em Granito Branco Dallas/Arabesco com medidas dos vãos - 580cm x 20cm	Porta de entrada e esquadrias de acesso ao jardim interno		3un
	Peitoris em Granito Branco Dallas/Arabesco - 100cmx22cm	Janelas indicadas: - J03 (Sanitários 03, 04, 10, 11 e 12, sala técnica) - J09 (Sala OAB e sala dos advogados) - J10 (Sala de testemunhas)		9un
	Peitoris em Granito Branco Dallas/Arabesco - 200cm x 22cm	Janelas indicadas: - J01 (Perícia 01 e 02, administrativo, copa, diretoria, sala de testemunha e gabinetes de juiz 01 e 02 - J02 (Sanitários 05, 06, 08, 09) - J11 (Sala do diretor) - J12 (Recepção)		15un
	Peitoris em Granito Branco Dallas/Arabesco - 300cm x 22cm	Janelas indicadas: - J04 (DML) - J06 (Assessoria)		2un
	Peitoris em Granito Branco Dallas/Arabesco - 400cm x 22cm	Janelas indicadas: - J07 (Lactário) - J13 (Sala de audiências)		2un
	Peitoris em Granito Branco Dallas/Arabesco - 500cm x 22cm	Janelas indicadas: - J05 (atendimento JEF, sala multiuso, secretaria)		3un
	Peitoris em Granito Branco Dallas/Arabesco - 600cm x 22cm	Janelas indicadas: - J08 (Atendimento JEF e secretaria)		2un



TABELA DE REVESTIMENTOS

impressão
23/10/2023


















TIPO	ESPECIFICAÇÃO	AMBIENTES	IMAGEM	QUANTIDADE
ATENÇÃO: Os quantitativos apresentados nesse item são referentes às medidas exatas, e não contemplam perdas.				
PAREDE E TETO	Pintura externa - pintura texturizada tipo estuque, cor MÁRMORE, da SUVINIL	Todas as paredes externas indicadas (inclusive pilares frontal e da garagem)		2097,80m ²
	Pintura externa - pintura texturizada tipo estuque, cor GRAFITE LAPISEIRA, da SUVINIL	Brises da fachada lateral esquerda e pórticos da fachada lateral direita		349,14m ²
	Pintura interna das paredes - tinta acrílica acetinada lavável para parede, cor branco Gelo	Todas as paredes internas indicadas	Branco Gelo → 	1351,51m ²
	Pintura interna - tinta para teto cor branco neve	Todos os forros de gesso		855,95m ²
	Tabica para gesso com medida acabada de aproximadamente 2cmx2cm (Perímetro dos ambientes para instalação e pintura das tabicas)	Todos os forros de gesso		756,62m
	Divisória ripada estruturada para anteparo em madeira ou MDF, medindo 4cmx8cm e espaçamento de 3cm. Divisória medindo 8cm(largura)x 300cm (comprimento) x 285cm (altura) As peças deverão receber tratamento em verniz acetinado ou selador (em caso de madeira natural) ou ter o aspecto acetinado (em caso de MDF). Cor de referência: Nogal Champagne (fabricante Guararapes) ou similar, em caso de madeira natural.	Recepção		1un
	Revestimento das paredes - Porcelanato retificado na cor branca , medindo aproximadamente 30cm x 60cm, assentado na horizontal para coincidir com a paginação do piso Modelo de referência: Porcelanato Glacier White 30cmx60cm retificado, marca PORTOBELLO	Sanitários Copa Sala de custódia DML		455,39m ²
	Cobogó para parede frontal e pórtico lateral - elemento cimentício modelo GOLUBOV (30cmx30cmx08cm) para assentamento conforme indicado em projeto. Juntas de 10mm	Parede frontal - 2x (12x45) pcs Pórtico lateral direito 10x(8x9) + 2x(8x4) pcs Fundo da garagem 4x(4x22)+1x(4x15) pcs Muro lateral 5x10 pcs obs.: rejuntas de 10mm		2326un



TABELA DE REVESTIMENTOS

impressão
23/10/2023

TIPO	ESPECIFICAÇÃO	AMBIENTES	IMAGEM	QUANTIDADE
ATENÇÃO: Os quantitativos apresentados nesse item são referentes às medidas exatas, e não contemplam perdas.				
PISOS, CALÇAMENTOS E ELEMENTOS EXTERNOS	Piso intertravado para calçamento das pistas de veículos. Modelo retangular (20cmx10cmx6cm) para assentamento do tipo "escama de peixe". A forma de instalação deverá permitir a permeabilidade do substrato.	Pista de veículos e estacionamentos		2710,62m ²
	Piso em concreto moldado in loco, módulos de 100cmx100cm, desempenado, com polimento e superfície antiderrapante, para calçada obs.: a opção de calçada de concreto ao invés de bloquete foi feita em função da acessibilidade	Todas as calçadas		1470,75m ²
	Meio fio padrão DNIT (CxAxL) - 100cm X 30cm X 15cm - instalação reta	Pista de veículos e estacionamentos - trechos retos		535,64m
	Meio fio padrão DNIT (CxAxL) - 100cm X 30cm X 15cm - instalação curva	Pista de veículos e estacionamentos - trechos curvos		120,91m
	Piso vegetal - grama para jardim - deverá ser utilizada a espécie mais adequada ao clima da região (consultar especialistas locais)	jardins indicados		2123,53m ²
	Demolição de muro externo (em comprimento. A altura deverá ser conferida no local)	Muro externo (frontal e lateral esquerda até o limite da garagem)		170m
	Pintura branca para demarcação de via (ver projeto ARQ-DET-GER 02/03 e 03/03)	Demarcação de vagas Setas indicativas direcionais Faixas de desaceleração Faixas zebradas Faixas de pedestres Faixa de delimitação de acostamento		91,00m ²
	Pintura amarela para demarcação de via (ver projeto ARQ-DET-GER 02/03 e 03/03)	Separação entre mãos da pista		4,00m ²
	Pintura azul com escrito ou ilustração em branco (pictograma ou identificação) (ver projeto ARQ-DET-GER 02/03 e 03/03)	Vaga da viatura (01 vaga) Vaga de idoso (04 vagas) Símbolo intern. de acessibilidade (04 vagas)		15,56m ²
IMPERMEABILIZAÇÃO	Impermeabilização de laje e platibanda (até 40cm de altura)	coberturas		1687,95m ²
	Impermeabilização de piso em áreas molhadas internas	Pisos de áreas molhadas		138,96m ²